



Судя по предыдущим торговым сессиям направление рынка было медвежьим. На дневке важных уровней не было. Только была диагональная линия восходящего тренда, которую рынок пытался продавить в начале торговой сессии. Под конец торговой сессии цены закрепились выше линии восходящего тренда (см. месячный, недельный и дневной графики). Волатильность рынка была высокой.

Трейд в ACAD 2013/10/09 (16:31)



Входил в шорт на следующем баре 1 минутки при разборе биды по 23,80 (моментум трейдинг). Маркет ордером получил по 23,11(2 лота). Покрыл 1 лот по 22,72 и ещё 1 лот по 22,85. Причина покрытия: неидеальный вход, и расположение на уровне 21,85-22,30 зоны поддержки (см. дневной график).

Описание паттерна.

Если акция валилась в предыдущую торговую сессию и закрылась возле 1/3 своего лоу, то её надо продолжать шортить. Сектор тоже валился акции (CLDX, SRPT). На открытии валился рынок.

Описание ленты.

Быстро разбирали большие биды по нескольким ценовым уровням. Шагающего вниз аска не заметил.

Мои ошибки?

Не дождался лоу предыдущего дня и построение консолидации на 1 минутке (нисходящий треугольник). Там были объемы можно было зайти. И стоп был бы более оправдан, хотя и большой (20 центов). Потенциал, судя по предыдущей дневной сессии, был огромен.

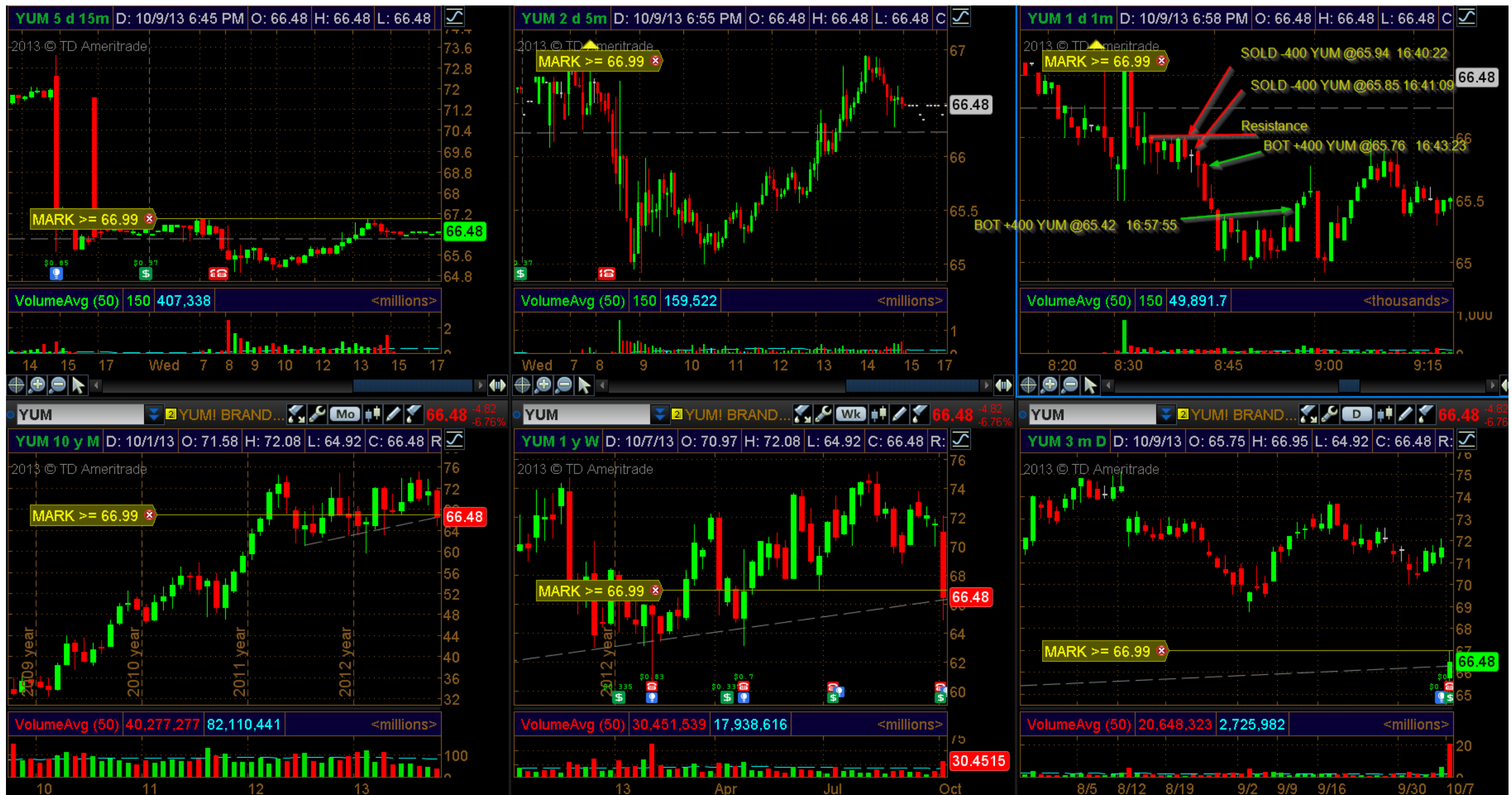
Что я могу сделать лучше?

В следующий раз буду дожидаться консолидации на такой акции возле лоу предыдущей дневной сессии. Вид консолидации — треугольник, вымпел, флаг, либо сползающий треугольник, как в этом случае. Особое внимание обращать на движение рыночного индекса, и по возможности выискивать акции из того-же сектора и смотреть на их поведение (они должны двигаться в унисон).

Эмоции?

Эмоций не было.

Трейд в YUM 2013/10/09 (16:40)



У акции вышла положительная отчетность. Думал по 66,25 смотреть в лонг, но когда она упала ниже 66 и стала строить уровень сопротивления на 66, то решил взять в шорт 800 акций (по 65,94 — 4 лота и по 65,85 — 4 лота). Первую часть покрыл по 65,78 — 4 лота, вторую часть стал покрывать, когда акция перестала падать и пошла на разворот по 65,42 — 4 лота.

Описание паттерна.

Торговля велась от микроскопического уровня, заметного лишь на 1 минутном графике. На открытии валился рынок.

Описание ленты.

Быстро разбирали большие биды. Аска не заметил.

Мои ошибки?

Торговал не обдуманно, т. к. по акции вышла хорошая отчетность. Она на открытии и так сильно упала. При торговле мало внимание уделялось ленте, торговля велась исключительно по графику. Даже на минутном графике при входе в шорт не обратил внимание, что объемы для движения цены в ожидаемом направлении отсутствовали (нету их увеличения). График дерганный.

Что я могу сделать лучше?

Сильно гепнувшие вниз акции на положительной отчетности и при валящемся рынке брать в шорт отказываюсь! Объёмы сделок при таких необдуманных входах сократить до 1 лота.

Эмоции?

Заторможенность в правильности принятия решений.



Пытался шортить акцию сначала по 20,95 (4 лота) на большом объёме, но когда она сразу после входа пошла против меня, пришлось крыться по 20,98 (4 лота). Потом попытался еще раз залезть в шорт уже ещё большим объёмом по 20,71 (4 лота) и по 20,73 (4 лота), акция после входа пошла против меня, пришлось крыться по 20,83 (8 лотов).

Описание паттерна.

Паттерна не было!!! На открытии валился рынок.

Описание ленты.

Лента как бешеная бегала туда сюда. Там что-то разобрать было весьма проблемно.

Мои ошибки?

Торговал не обдуманно, входил чисто из-за увеличенного объёма, но! Акция даже на 1 минутке не построила фигуры в виде флага, треугольника, вымпела. Я не дождался фигуры, я повелся на объём. При этом что-либо на ленте понять было трудно, ни удержание по аску, ни разбора бидов даже не видно было, вернее все это было, но в обоюдную сторону. Объёмы уменьшить до 2 лотов.

Что я могу сделать лучше?

Набраться терпение по построению внятной формации. Взять на заметку, что 3-тье движение продолжения падения не всегда идет так же хорошо, как 1-е и 2-е движение. По этой причине, даже на 1 минутке избегать 3-тье движение. Объёмы, это болезнь. На таких рынках без опыта максимум 200 акций для трейда брать (100 на покрытие первого движения 20 — 25 центов, вторая сотка на возможное продолжение падения). После слития половины полученной прибыли отключать платформу.

Эмоции?

Торговал с копьем на перевес.... дальнейшие сделки последовали в том же духе.

Трейд в ACAD 2013/10/09 (16:58)



Пытался шортить акцию сначала по 20,77 (4 лота) и по 22,75 (4 лота), но когда она сразу после входа пошла против меня, пришлось крыться по 20,88 (4 лота) и по 20,91 (4 лота).

Описание паттерна.

Паттерн напоминал треугольник. Валился рынок.

Описание ленты.

Ленту не смотрел.

Мои ошибки?

Торговал не обдуманно, формация вроде вырисовывала треугольник на 1 минутном графике, но на проходе цены вниз не было нарастающих объёмов (рост объёмов должен быть в 2, а то во много превышать средний внутридневной). На ленту перестал обращать внимание. Объёмы уменьшить до 2 лотов.

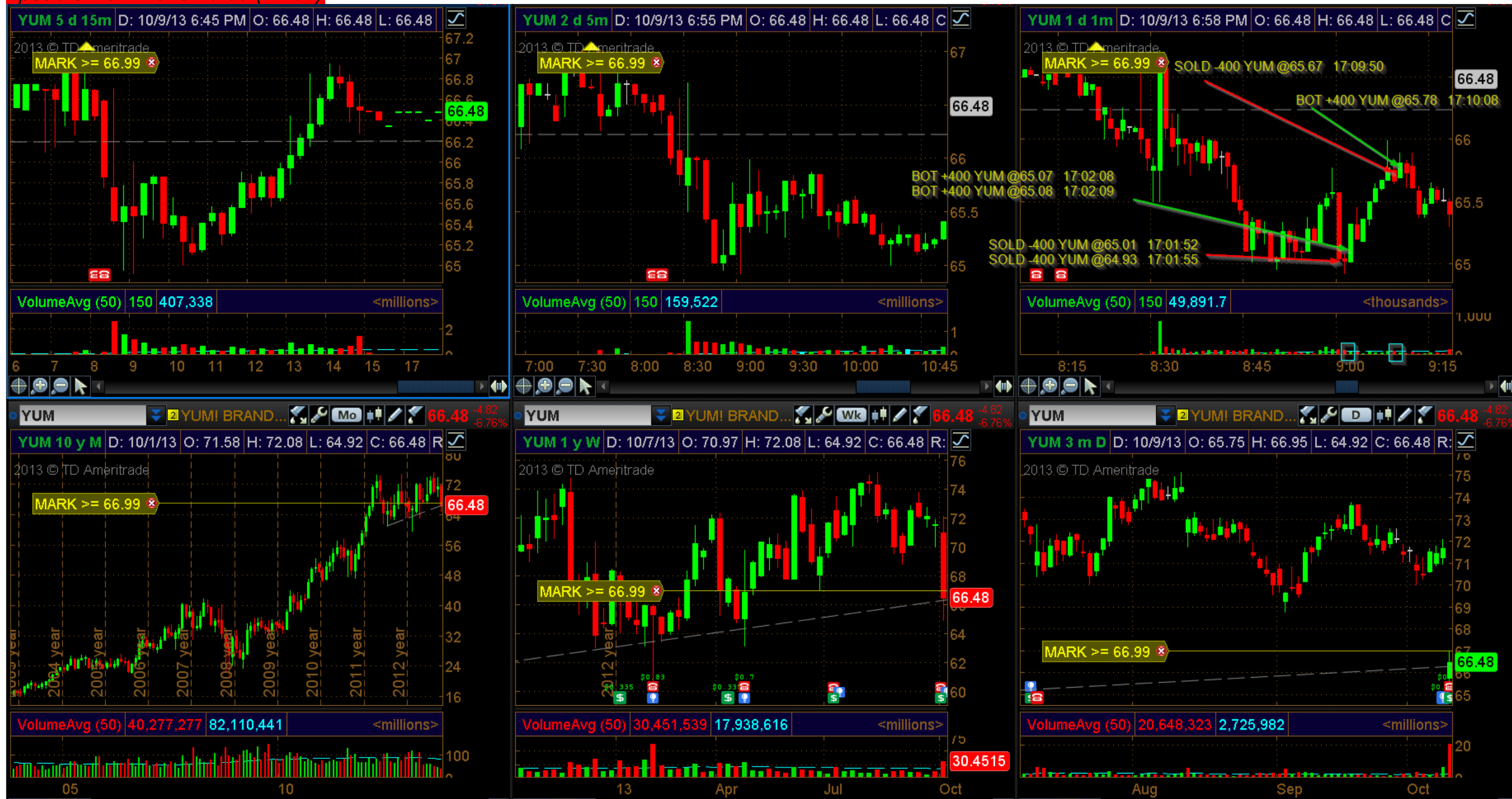
Что я могу сделать лучше?

Вторая проигрышная сделка. Уже влезать в рынок было поздно. Набраться терпение по построению внятной формации. Взять на заметку, что 3-тье движение продолжения падения не всегда идет так же хорошо, как 1-е и 2-е движение. По этой причине, даже на 1 минутке избегать 3-тье движение. Объёмы, это болезнь. На таких рынках без опыта максимум 200 акций для трейда брать (100 на покрытие первого движения 20 — 25 центов, вторая сотка на возможное продолжение падения). Все плюсовые очки превратились в минус. Надо было отключить платформу.

Эмоции?

Торговал с копьем на перевес.... дальнейшие сделки последовали в том же духе.

Трейд в YUM 2013/10/09 (17:02)



Шортил по 65,01 (4 лота) и по 64,93 (4 лота), но когда она сразу после входа пошла против меня, пришлось крыться по 65,07 (4 лота) и по 65,08 (4 лота). Затем ещё раз шортил по 65,67 (4 лота) и когда снова цена шла против меня крылся по 65,78 (4 лота).

Описание паттерна.

Работал от уровня сопротивления. Валился рынок.

Описание ленты.

Лента не смотрел.

Мои ошибки?

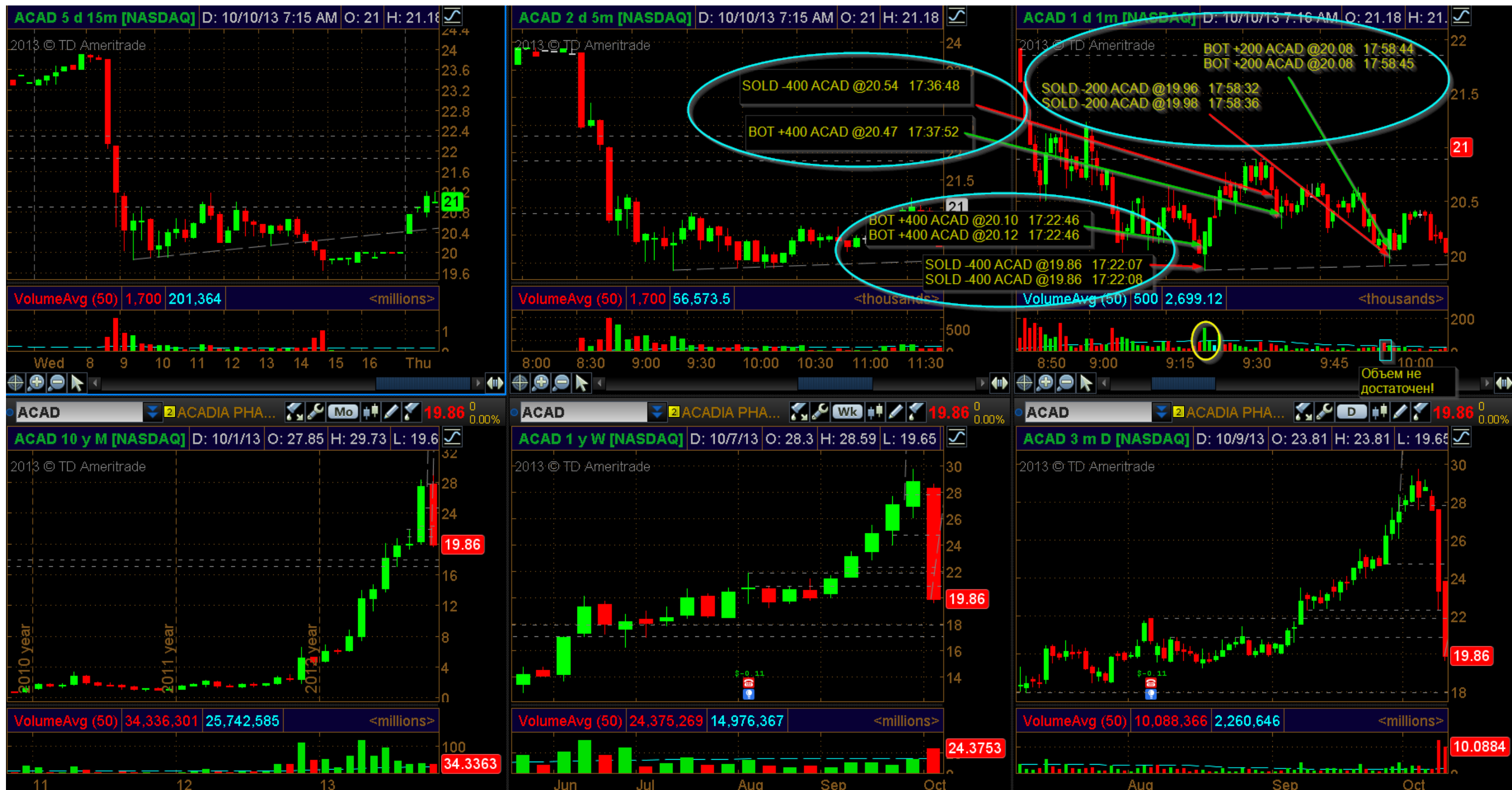
Торговал не обдуманно, такое вообще нельзя торговать. Стоп негде было ставить, и ближайший уровень стопа за круглым числом составлял 0,33 цента, соответственно соотношение риск/прибыль составляли по такой сделке 1 к 2 (должно не менее 1 к 5 быть). На ленту перестал обращать внимание. Необоснованные объемы торгов.

Что я могу сделать лучше?

Третий набор сделок в минус. Объёмы, это болезнь. Минус увеличился за счет необоснованно большого объёма. Надо было отключить платформу. Такое торговать — ЗАБЫТЬ!

Эмоции?

Торговал с копьем на перевес.... дальнейшие сделки последовали в том же духе. Появилось желание отыгрываться. Дьявольское чувство, побороть..., надо!



Шортил первую группу по 18,86 (8 лотов), и крылся когда акция поперла против меня по 20,10 (4 лота) и по 20,12 (4 лота). Шортил вторую группу по 20,54 (4 лота), и крылся когда акция шла против по 20,47. Шортил третью группу по 19,96 (2 лота) и по 19,98 (2 лота), акция поперла против меня покрывался по 20,08 (4 лота).

Описание паттерна.

Паттерн не было. Рынок делал попытки восстановления вверх.

Описание ленты.

Ленту не смотрел.

Мои ошибки?

Торговал в затуманенном разуме, формаций не было, было желание отиграться. На ленту перестал обращать внимание. Объёмы даже пропы не торгуют с такими сделками.

Что я могу сделать лучше?

Четвертая проигрышная сделка. Формаций не было. Когда мозг выдает желаемое за действительное — этот момент надо в себе определить, и в последующий раз его возникновения, просто уходить от рабочего места. Сейчас видно, что я пытался шортить от уровня поддержки, причем цена не продавливала уровень, и не закреплялась под ним... . Но в тот момент я перестал внятно мыслить.

Эмоции?

Хочется все побыстрее забыть.

Трейд в ACAD 2013/10/09 (17:22)



Кто-то скинул акцию в чат. На дневке предыдущей торговой сессии её хорошо шортили на больших объёмах. По этому было принято решение взять в шорт от базы. Шортил по 29,26 (4 лота), потом акция пошла против, пришлось крыться по 29,38 (4 лота).

Описание паттерна.

Трейд от базы. Рынок продолжал падение вниз.

Описание ленты.

Ленту не смотрел.

Мои ошибки?

Входил в сделку без увеличенного объёма проторговки на графиках, не смотрел на ленту. Возле уровня внутри дня 28,80 не покрыл часть позиции. И не закрыл позицию, когда акция стала идти сильно в другую сторону. Кто-то сказал держать акцию. Из этого вывод — не читать то, что пишут другие, а действовать по своему опыту — если акция дошла до уровня — покрой 50 — 75%, остальное оставь на развитие событий. Не обратил внимание на то, что в 10:30 по Нью Йорку (18:30 по нашему) индекс широкого рынка рванул вверх.

Что я могу сделать лучше?

Не слушать мнение других людей, закрывать часть позиции. Не игнорировать показатель общего рынка, а он в тот момент стал резко расти.

Эмоции?

Не доволен тем, что послушал других.

Трейд в HPQ 2013/10/09 (17:22)



В чате дали тикер HPQ, что на него вышли бешеные объёмы. Увидев такое счастье, не дождавшись внятного отката, купил на вершине. Покупка по 22,575 (8 лотов), сразу покрывся, когда цена после длинного дожи пошла вниз, по 22,37 (8 лотов).

Описание паттерна.

Паттерна не было. Акция новостная перла до ключевого уровня сопротивления на дневном графике, где и развернулась вниз на свече «длинноногий дожи» на большом объёме.

Описание ленты.

Ленту смотреть при бешеной проторговке не реально.

Мои ошибки?

Вошёл на ажиотаже, не сохранил хладнокровия. Надо было дождаться отката, либо попытаться малым количеством зайти в шорт от свечной разворотной фигуры «длинноногий дожи» на большом объёме на дневном уровне сопротивления. (Талант — покупать вверху, продавать внизу, но не при таких условиях) ;)

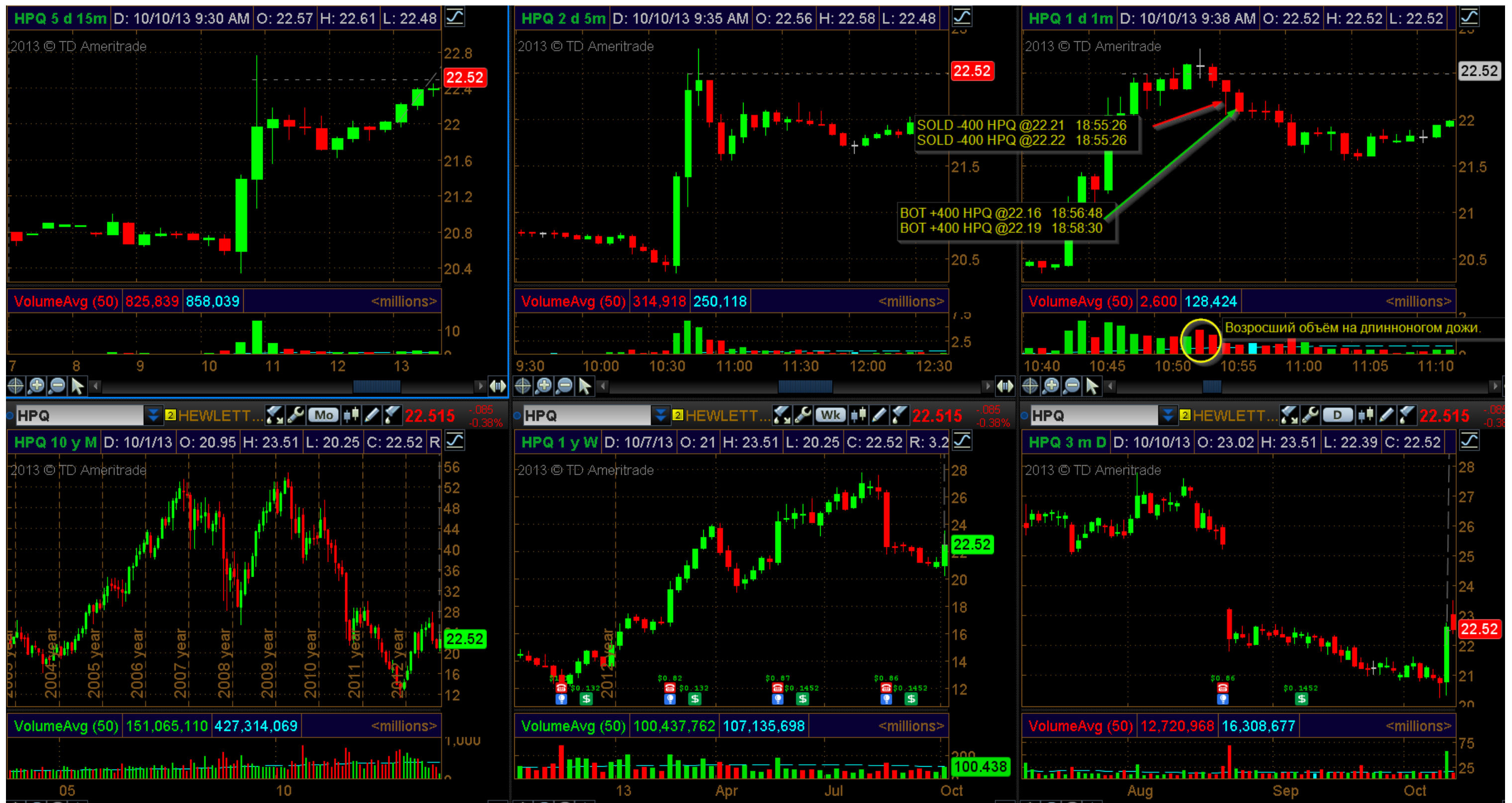
Что я могу сделать лучше?

Не лезть в рынок, когда акция сильно ушла от первоначальной точки, дождаться отката. Либо, если акция рисует на дневном уровне сопротивления «длинноногий дожи» на большом объёме попытаться малым количеством зайти в шорт на второй минутной свече, то в этом случае соотношение риск/прибыль 1 к 5 здесь оправдано.

Эмоции?

Азарт, словили как рыбу на живца.

Трейд в HPQ 2013/10/09 (18:55)



Брал в шорт по 22,215 (8 лотов). Быстро покрыл по 22,16 (4 лота), и по 22,19 (4 лота).

Описание паттерна.

Паттерна «длинноногий дожи» на большом объёме от ключевого дневного уровня. Акция новостная. Дает не плохой доход при правильном входе, который надо было делать минутой раньше.

Описание ленты.

Ленту смотреть при бешеной проторговке не реально.

Мои ошибки?

Поздно вошел в шорт, надо было минутой раньше входить по 22,50 — 22,43, со стопом по 22,61 и целью 21,80 (середина белой длиной свечи тоже считается сопротивлением (по С. Ниссону). Потому не стал высиживать позицию.

Что я могу сделать лучше?

Чётче делать входы в позицию. Риск/прибыль 1 к 5 здесь оправдано.

Эмоции?

Вялое самочувствие, болею же.

Трейд в LRN 2013/10/09 (20:44)



В чате сообщили о разворотной фигуре у которой построена база и вышел громадный объём. Я не мешкая, побежал туда с надеждой открывать лонговую позицию. Купил в лонг по 17,93 (8 лотов), поставил стоп по 17,89, а через 4 минуты меня выбило и протянуло по 17,88. На реале такой позицией в такой тонкой акции торговать запрещено, протянут.

Описание паттерна.

Паттерна «Разворот». Акция тонкая, но гигантский объём затмил рузум.

Описание ленты.

Ленту смотрел, но особого беда или хант ордера не заметил.

Мои ошибки?

Вошёл, даже не задумавшись о том, что акция тонкая. Большие объёмы — болезнь.

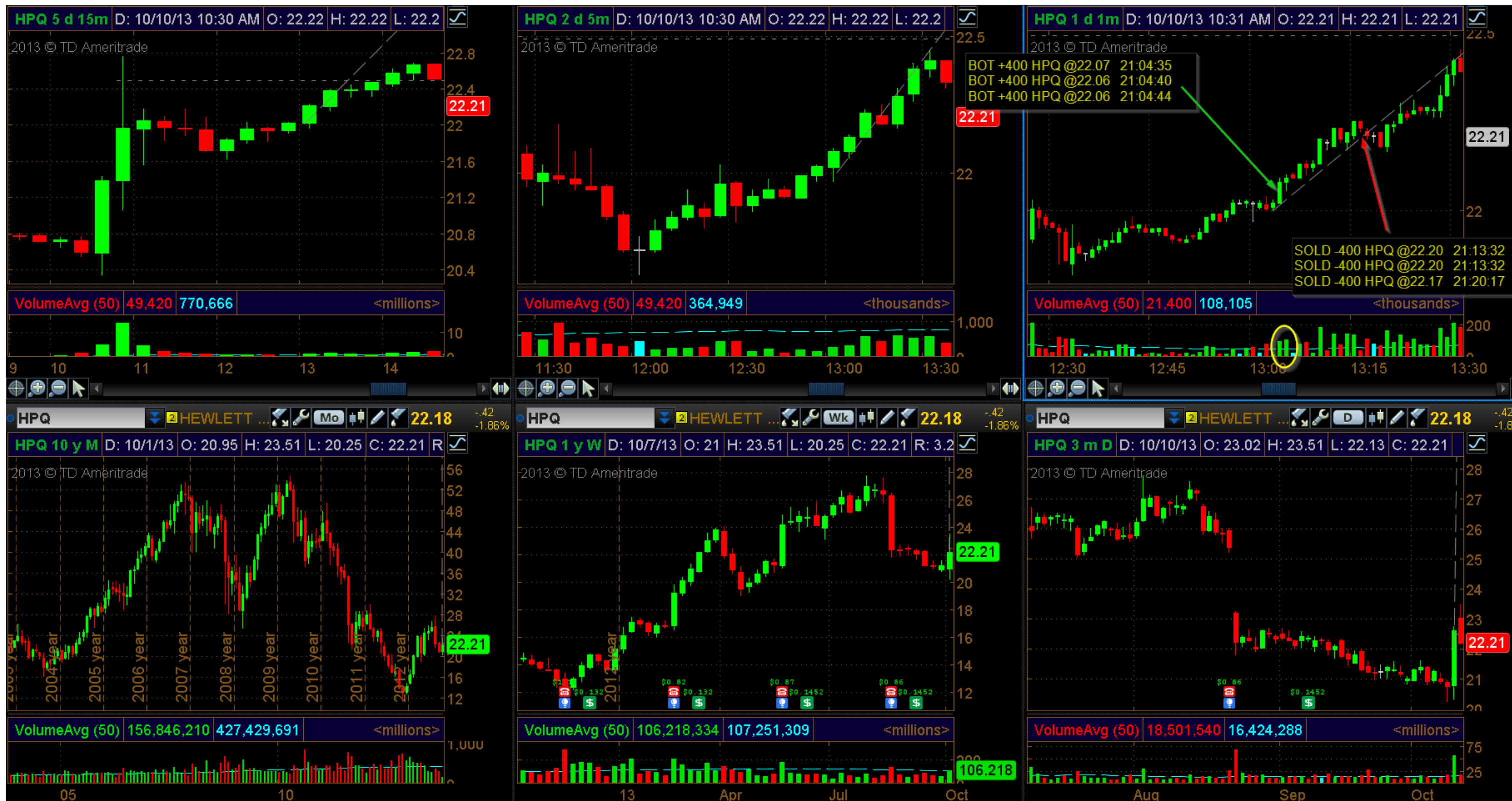
Что я могу сделать лучше?

Не лезть в тонкие акции.

Эмоции?

Обидно в очередной раз.

Трейд в HPQ 2013/10/09 (18:55)



Покупал по 22,065 (12 лотов) при увеличенном в 3 раза объёме, стоп по 22. Покрывл по около 22,19 (12 лотов). Причина крытия — на 1 минутке была сломлена линия восходящего тренда.

Описание паттерна.

Работа от протестированного и удержанного уровня поддержки 22, вход в лонг на возросшем объёме в 3 раза предыдущего. Акция новостная, с большими объёмами.

Описание ленты.

Ленту не смотрел, упустил такую возможность.

Мои ошибки?

Не наблюдал за акцией, заходил по алерту. Взял большой объём, чтобы отыгаться. Большой стоп из-за позднего входа, для такого размера позиции (7 центов).

Что я могу сделать лучше?

Уменьшить размер позиции до 2 лотов в плохие дни. И наблюдать объёмные волатильные акции, ка эта, включая изучение её ленты.

Эмоции?

Никаких.

Трейд в DRI 2013/10/09 (21:39)



Покупал по 48,83 (4 лота), покрыл по 49 (4 лота). Вход был при разборе беда по ленте. Сильных объемов не было. Это подтверждает минутка. Зря входил. Никакого паттерна или ближайшего сопротивления не было.

Описание паттерна.

Никакого паттерна не было.

Описание ленты.

По ленте прошел разбор беда, из-за чего я влез в акцию.

Мои ошибки?

Зашёл без веских причин (уровень, удержание беда, хант ордер, даже на минутке объёмы не превысили предыдущий в 3 и более раз. Позицию уменьшить до 200 лотов!

Что я могу сделать лучше?

Не влезать в те паттерны, которые не сформированы и не изучены до конца. В данном случае — это паттерн «Покупатель» не сформирован на момент входа в позицию.

Эмоции?

Поплевался про себя и забыл до разбора сделки.

Выводы по торговле за 2013/10/09:

Трудился как папа Карло в поте лица, а вместо Буратино получил полную кучу обугленной стружки. Переторговка, из-за которой разбор полётов занял целый день.

Что надо поменять:

- 1.) Работать над психологической составляющей.
- 2.) Уменьшить размер позиции до 200 лотов.
- 3.) Отточить точность входа при импульсной торговле от паттернов в совокупе с объёмами.
- 4.) При первом минусе, съедающем больше 30% прибыли — прекращать торговать.
- 5.) Паттерны «Разворот» и «Покупатель» освоить. Осознать их плюсы и минусы.